

Fonds d'infrastructure propre NEI

Tirer parti de la transition vers l'énergie propre grâce à cette stratégie unique d'impact mondial à forte croissance.

NEI

Croissance et durabilité

L'énergie propre croît plus rapidement que l'ensemble de l'économie tout en présentant les caractéristiques des infrastructures traditionnelles.

Innovation

Les infrastructures plus propres sont portées par des sociétés et des décideurs qui s'engagent à investir dans des solutions technologiques novatrices.

Décarbonisation


Changement structurel dans la façon dont nous produisons et consommons de l'énergie afin d'alimenter le thème des infrastructures propres pour les décennies à venir.

Aujourd'hui



Sources d'énergie liées au charbon et au gaz naturel

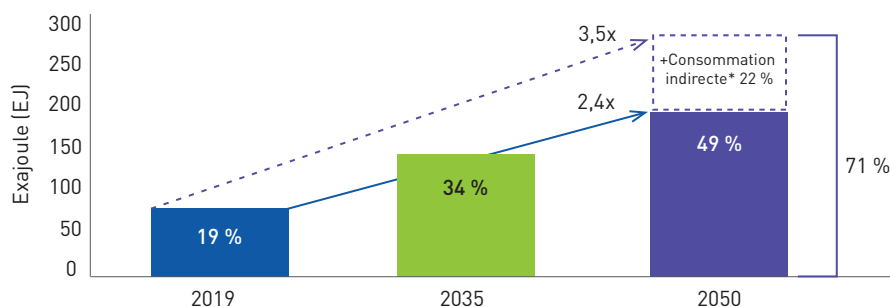
Demain



Sources d'énergie renouvelable

Croissance des infrastructures propres

La croissance massive de la consommation d'électricité avec de l'énergie renouvelable devrait représenter 70 % de la transition vers une production électrique plus propre¹



Clés d'un investissement réussi dans les infrastructures propres

- Connaissance approfondie des promoteurs du secteur des énergies renouvelables et des producteurs d'énergie propre
- Expertise pour évaluer avec précision l'évolution de la réglementation et des politiques touchant ces secteurs
- Approche axée sur le rendement total visant des rendements en dividendes élevés et l'appréciation du capital

Ecofin Advisors Limited

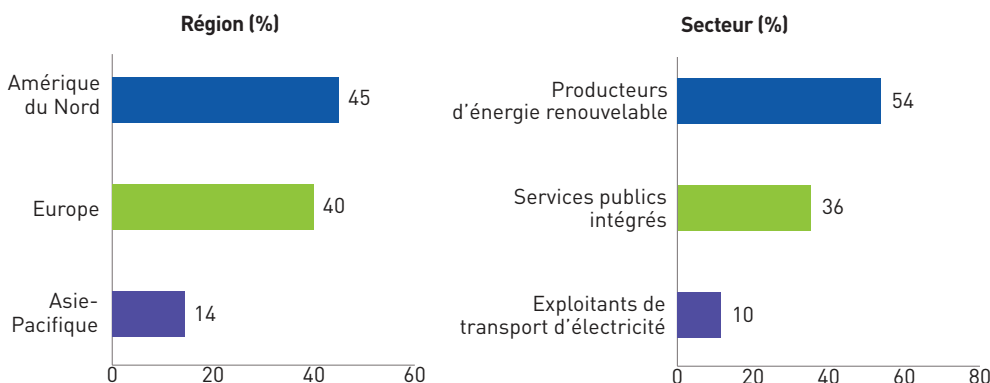
Gestion assurée par Ecofin Advisors Limited, spécialiste de l'investissement dans des infrastructures durables dotée de solides antécédents en matière de rendement et d'un processus de placement éprouvé.

- Processus de filtrage en deux étapes pour repérer les sociétés productrices d'électricité à faibles émissions de carbone, les promoteurs dans le secteur des énergies renouvelables et les exploitants de réseaux à émissions nulles
- Analyse ascendante rigoureuse des sources de production d'énergie et des flux de trésorerie, et évaluation détaillée des facteurs ESG
- Effet mesurable sur la réduction des émissions (le Fonds est >66 % plus propre que les réseaux respectifs dans lesquels les sociétés sous-jacentes exercent leurs activités)

¹ Source : *New Energy Outlook 2021*, BNEF. Ce graphique contient des projections. Rien ne garantit que ces dernières se concrétiseront. *La consommation indirecte d'électricité désigne l'électricité utilisée dans la production d'hydrogène. À moins d'indication contraire, toutes les données du Ecofin Global Renewables Infrastructure Composite et de l'indice sont en date du 31 juillet 2024, sont en dollars canadiens, et sont fournies par Morningstar et Ecofin Advisors Ltd.

Infrastructures de nouvelle génération : Ecofin Global Renewables Infrastructure Composite

(au 31 juillet 2024)

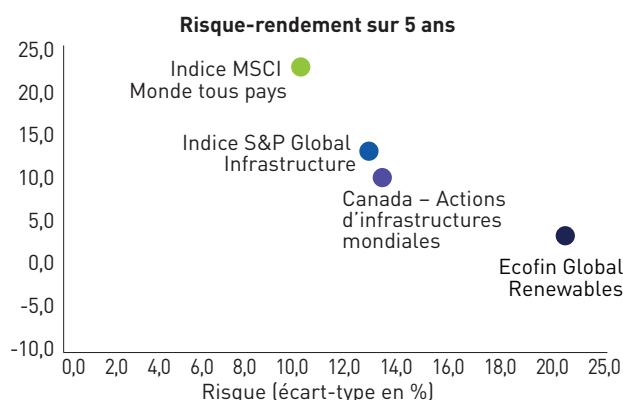


Dix principaux placements	%
Clearway Energy, Inc	6,3
ERG S.p.A	6,0
Dominion Energy, Inc.	5,8
Edison International	5,7
Exelon Corporation	5,5
ReNew Energy Global PLC	5,4
NextEra Energy Inc	5,0
Avista Corp	5,0
NextEra Energy Partners LP	4,7
Innervex Renewable Energy Inc	4,4

Approche de rendement total

Le Fonds d'infrastructure propre NEI offre les avantages de diversification des infrastructures traditionnelles ainsi qu'une croissance à long terme grâce à une approche de rendement total.

Placement	Corrélation sur 1 an						
	1	2	3	4	5	6	7
1. Fonds d'infrastructure propre, A	1,00						
2. Indice S&P 500 (RT, \$ US)	0,32	1,00					
3. Indice composé S&P/TSX (RT)	0,70	0,64	1,00				
4. Indice MSCI Monde tous pays (RN, \$ US)	0,44	0,97	0,77	1,00			
5. Indice des obligations universelles FTSE Canada	0,69	0,61	0,78	0,68	1,00		
6. Indice Bloomberg Global Aggregate (RT, couvert en \$ CA)	0,62	0,56	0,84	0,65	0,95	1,00	
7. Indice S&P Global Infrastructure (RN, \$ US)	0,89	0,56	0,87	0,68	0,70	0,65	1,00



Faits saillants

- ✓ Taux de distribution fixe annuel de **3 %**, versé mensuellement.*
- ✓ Portefeuille concentré composé de **20 à 40 titres hautement différenciés** par rapport à l'indice de référence.
- ✓ Investissement de 1 M\$ CA supposant la **prévention de 386 tonnes de carbone par année**. Équivalent aux émissions provenant de 1 287 vols aller-retour de Toronto à Montréal.*

Rendements

Préfixe : NWT
Au 31 juillet 2024

Série	1 an	DC	RFG* %	Date de création
Fonds d'infrastructure propre NEI, A	2,9	-2,1	2,18	2022-03-01
Fonds d'infrastructure propre NEI, F	4,1	-1,0	1,07	2022-03-01
Fonds d'infrastructure propre NEI, P	3,1	-1,9	2,00	2022-03-01
Fonds d'infrastructure propre NEI, PF	4,3	-0,8	0,90	2022-03-01

*Au 30 septembre 2023.

Codes de fonds

Préfixe : NWT

Série	FSI	SF
A	123	-
F	-	523
O	-	423
P	8123	-
PF	-	8523

² Source : Ecofin Advisors Limited, en partenariat avec [Carbon Analytics](#), met à jour chaque année une base de données exclusive et mondiale sur les sociétés productrices d'électricité contenant des renseignements détaillés sur les émissions de CO2 par source d'énergie et par société. Les émissions de carbone par million de dollars investis constituent une façon courante de normaliser la déclaration des émissions de carbone afin qu'il soit possible d'établir une comparaison entre des portefeuilles et des indices de référence de différentes tailles. Les équivalences de vol sont calculées au moyen de [Carbon Footprint](#).

*Le Portefeuille cherchera à verser une distribution mensuelle, composée de revenu et/ou de remboursement de capital, d'un montant fixe par part déterminé au 31 décembre de l'année précédente. La politique de distribution est révisée annuellement.

Ce matériel est fourni à des fins informatives et éducatives et ne vise pas à fournir des conseils précis, y compris, sans toutefois s'y limiter, sur les placements, les finances, les impôts ou d'autres sujets similaires. Les points de vue exprimés dans le présent document peuvent changer sans préavis à mesure que les marchés changent au fil du temps. Les renseignements contenus dans le présent document sont jugés fiables, mais NEI ne garantit pas leur exhaustivité ni leur exactitude. Tout point de vue à l'égard d'un titre, d'un secteur ou d'un marché en particulier ne doit pas être interprété comme une intention de réaliser des transactions concernant un fonds géré par Placements NEI. Les énoncés prospectifs ne garantissent pas le rendement futur, et les risques et les incertitudes font souvent en sorte que les résultats réels diffèrent considérablement des renseignements ou des attentes prospectifs. Ne vous fiez pas indûment aux renseignements prospectifs.

L'indice S&P Global Infrastructure (l'« indice ») et les données qui y sont associées sont des produits de S&P Dow Jones Indices LLC, de ses sociétés affiliées ou de leurs concédants de licence, et l'indice est utilisé sous licence par Placements NordOuest & Éthiques S.E.C. © 2022 S&P Dow Jones Indices LLC, ses sociétés affiliées ou leurs concédants de licence. Tous droits réservés. La redistribution ou la reproduction en totalité ou en partie est interdite sans l'autorisation écrite de S&P Dow Jones Indices LLC. Pour obtenir de plus amples renseignements sur les indices de S&P Dow Jones Indices LLC, veuillez consulter le site www.spdji.com. S&P^{MD} est une marque déposée de Standard & Poor's Financial Services LL (« SPFS ») et Dow Jones^{MD} est une marque déposée de Dow Jones Trademark Holdings LLC (« Dow Jones »). S&P Dow Jones Indices LLC, SPFS, Dow Jones, leurs sociétés affiliées et leurs concédants de licence (« S&P DJI ») ne font aucune déclaration ni ne donnent aucune garantie, expresse ou implicite, quant à la capacité d'un indice à représenter avec exactitude la catégorie d'actif ou le secteur du marché qu'il prétend représenter, et S&P DJI n'assume aucune responsabilité à l'égard des erreurs, omissions ou interruptions d'un indice ou des données qu'il contient.

Tous les renseignements relatifs au Ecofin Global Renewables Infrastructure Composite sont fournis à titre informatif seulement et ne doivent pas être considérés comme un guide de placement. Ces renseignements ne constituent pas une sollicitation de placement dans le Fonds d'infrastructure propre NEI ni une représentation du rendement futur du Fonds. Les placements dans les fonds communs de placement peuvent être assortis de commissions, de commissions de suivi, de frais de gestion et d'autres frais. Veuillez lire le prospectus et/ou l'Aperçu du fonds avant d'investir. Les taux de rendement indiqués correspondent aux rendements composés annuels historiques totaux et tiennent compte des fluctuations de la valeur d'une part et du réinvestissement de toutes les distributions. Ils ne tiennent pas compte des frais d'acquisition, de rachat et de distribution, ni des frais facultatifs ou de l'impôt sur le revenu exigibles des porteurs de titres, qui auraient pour effet de réduire les rendements. Les fonds communs de placement ne sont pas garantis, leur valeur fluctue fréquemment et les rendements passés peuvent ne pas se reproduire. Les parts de série F/PF ne sont offertes qu'aux investisseurs qui participent à un programme à honoraires admissible proposé par leur courtier inscrit qui a conclu une entente de distribution avec Placements NEI à cet effet. Placements NEI est une marque déposée de Placements NordOuest & Éthiques S.E.C. (« NEI S.E.C. »). Placements NordOuest & Éthiques inc. est le commandité de NEI S.E.C. et une filiale en propriété exclusive de Patrimoine Aviso inc. (« Aviso »). Aviso est le seul commanditaire de NEI S.E.C. Aviso est une filiale en propriété exclusive de Patrimoine Aviso S.E.C., détenue à 50 % par Desjardins Holding financier inc. et à 50 % par une société en commandite qui appartient aux cinq centrales de caisses de crédit provinciales (les « Centrales ») et au Groupe CUMIS limitée.

NDG0055F_2 CIF 08/24